



GMINA ŻUKOWO

**INFORMACJA O STANIE REALIZACJI ZADAŃ OŚWIATOWYCH
I WYNIKACH EGZAMINÓW ZEWNĘTRZNYCH W ROKU SZKOLNYM 2015/2016**

SPORZĄDZIŁ REFERAT SPOŁECZNY

ŻUKOWO 2016

- Obowiązek sporządzenia i przedstawienia informacji o stanie realizacji zadań oświatowych gminy w danym roku szkolnym wynika z dyspozycji art. 5a ust. 4 ustawy z dnia 7 września 1991r. o systemie oświaty.

- *Organ wykonawczy jednostki samorządu terytorialnego, w terminie do dnia 31 października, przedstawia organowi stanowiącemu jednostki samorządu terytorialnego informację o stanie realizacji zadań oświatowych tej jednostki za poprzedni rok szkolny, w tym o wynikach sprawdzianu i egzaminów.*

- W celu wywiązania się z powyższego zobowiązania ustawowego, przygotowana została niniejsza informacja na temat realizacji zadań oświatowych w gminie Żukowo za rok szkolny 2015/2016, z uwzględnieniem wyników sprawdzianu i egzaminów zewnętrznych w szkołach podstawowych i gimnazjach. Dane liczbowe wykorzystane do przygotowania raportu pochodzą z systemu informacji oświatowej (SIO), danych przekazanych przez Okręgową Komisję Egzaminacyjną w Gdańsku oraz Dyrektorów poszczególnych szkół.

I. SIEĆ PLACÓWEK OŚWIATOWYCH GMINY ŻUKOWO

Placówki oświatowe prowadzone przez Gminę Żukowo

W roku szkolnym 2014/2015 Gmina Żukowo było organem prowadzącym dla **13** placówek oświatowych:

- 8 szkół podstawowych,
- 4 zespołów publicznych gimnazjów i szkół podstawowych,
- 1 gimnazjum publicznego.

W stosunku do roku szkolnego 2014/15 zwiększyła się liczba zespołów szkół do 4, w związku z powołaniem dnia 1 września 2015 r. Zespołu Publicznego Gimnazjum i Szkoły Podstawowej w Baninie.

Placówki niepubliczne

Według stanu SIO na dzień 31.03.2016 r. na terenie Gminy Żukowo funkcjonują łącznie 23 placówki niepublicznych w tym:

- 1 Parafialna Szkoła Podstawowa;
- 7 punktów przedszkolnych
- 15 przedszkoli

Placówka oświatowa prowadzona przez Powiat Kartuski

- Przedszkole Specjalne w Żukowie

W stosunku do poprzedniego roku szkolnego liczba niepublicznych punktów przedszkolnych zmniejszyła się o 2, natomiast liczba przedszkoli wzrosła o 2.

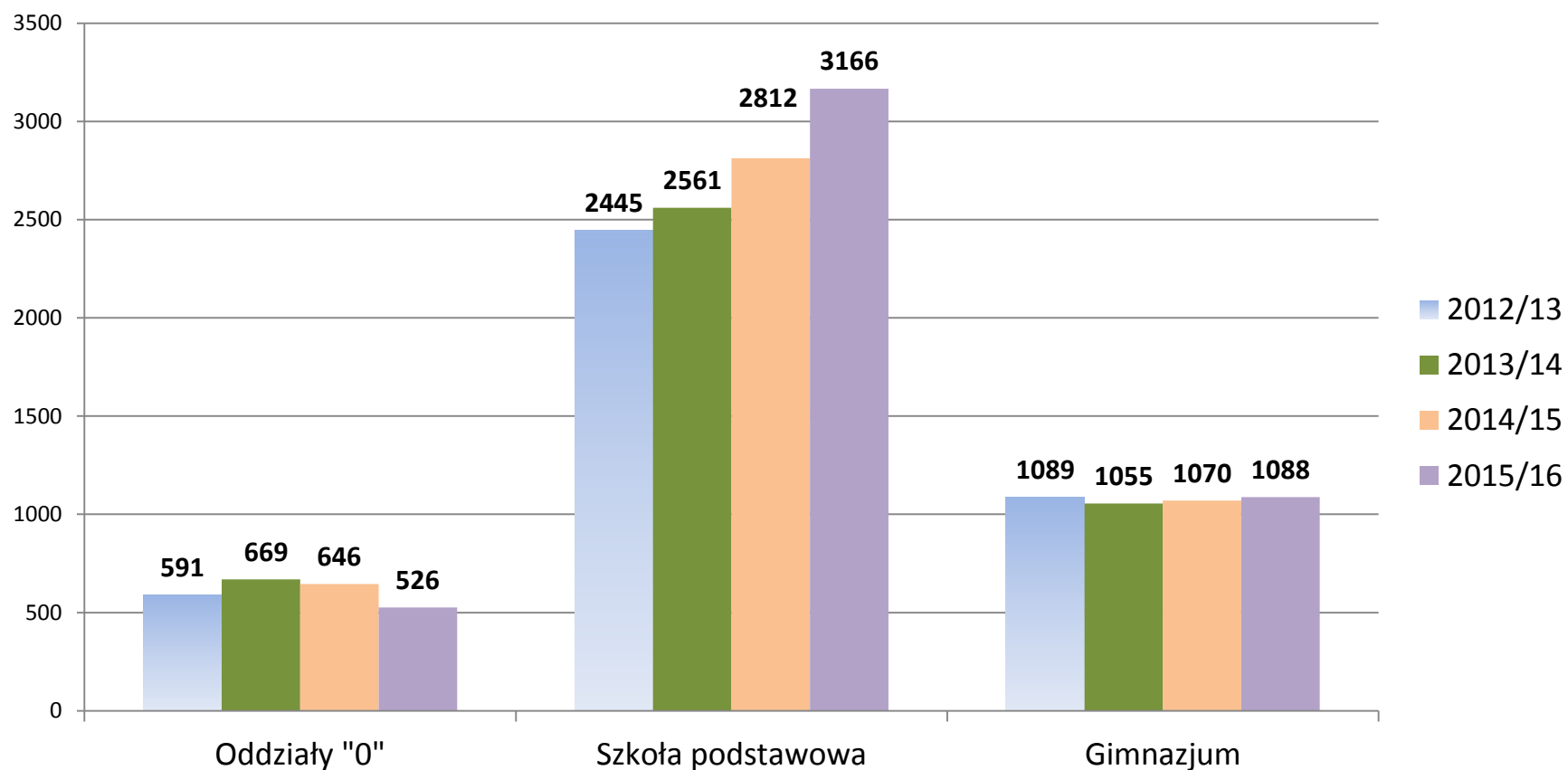
I. SIEĆ PLACÓWEK OŚWIATOWYCH GMINY ŻUKOWO

Liczba uczniów w placówkach oświatowych

Typ placówki	Liczba uczniów w placówkach oświatowych											
	2012/2013			2013/2014			2014/2015			2015/2016		
	placówki publiczne	placówki niepubliczne	niepubliczne jako % wszystkich	placówki publiczne	placówki niepubliczne	niepubliczne jako % wszystkich	placówki publiczne	placówki niepubliczne	niepubliczne jako % wszystkich	placówki publiczne	placówki niepubliczne	niepubliczne jako % wszystkich
Wychowanie przedszkolne	0	550	100%	0	495	100%	0	635	100%	60	692	92,02%
Punkty przedszkolne	0	134	100%	0	144	100%	0	155	100%	0	108	100%
Oddziały przedszkolne „0”	591	125	17,46%	669	193	21,47%	646	128	16,54%	526	177	25,18%
Szkoła podstawowa	2445	67	2,67%	2561	56	2,22%	2812	57	1,99%	3166	80	2,46%
Gimnazjum	1089	0	0,00%	1055	0	0,00%	1070	0	0%	1088	0	0,00%
RAZEM	4125	876	17,52%	4285	878	23,69%	4528	975	17,72%	4840	1057	17,81%

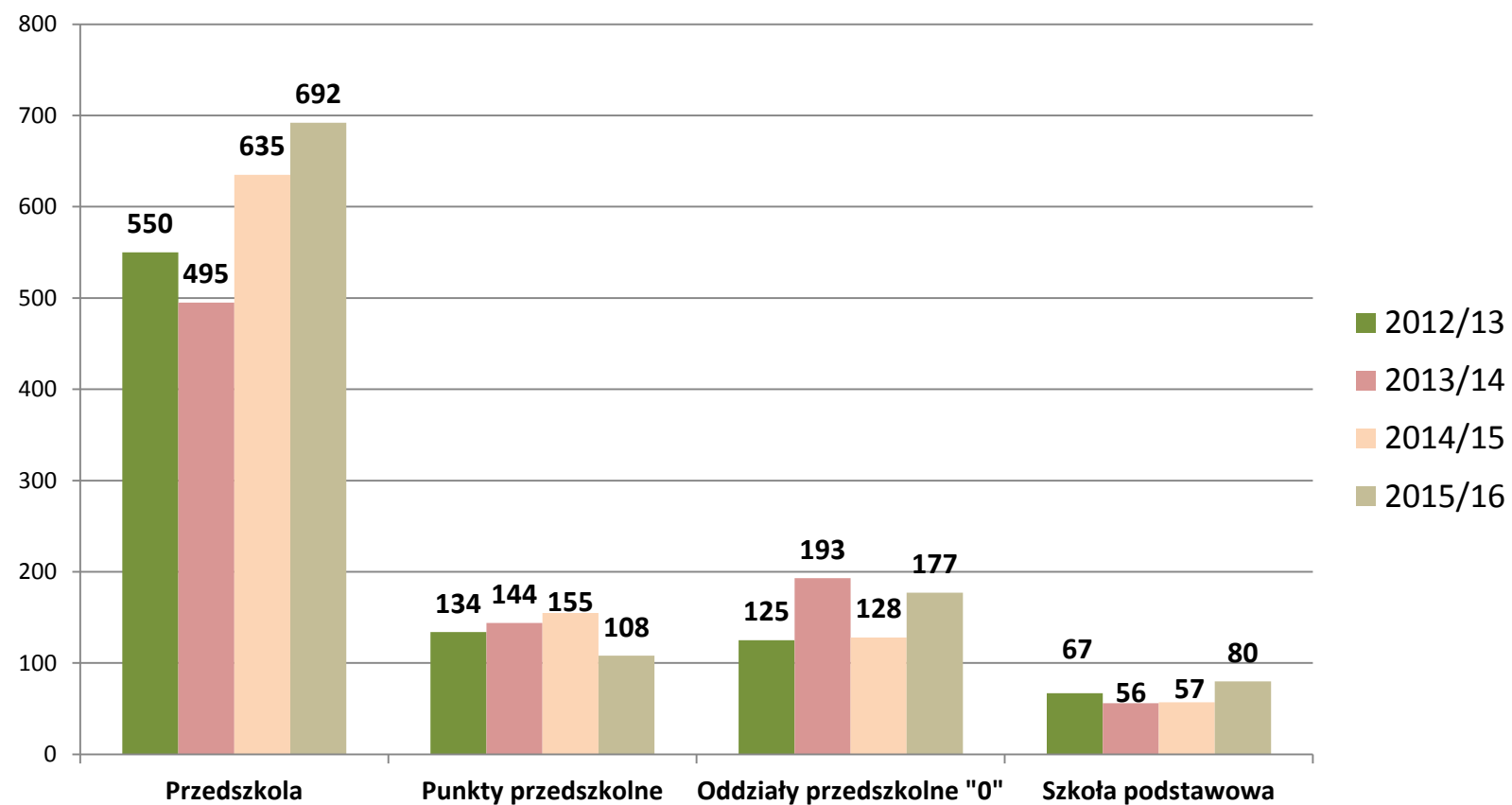
I. SIEĆ PLACÓWEK OŚWIATOWYCH GMINY ŻUKOWO

Placówki publiczne - liczba uczniów w latach 2012-2016



I. SIEĆ PLACÓWEK OŚWIATOWYCH GMINY ŻUKOWO

Placówki niepubliczne - liczba uczniów w latach 2012-2016



I. SIEĆ PLACÓWEK OŚWIATOWYCH GMINY ŻUKOWO

- Gmina Żukowo w prowadzonych publicznych placówkach oświatowych na przestrzeni ostatnich lat notuje dynamiczny wzrost liczby dzieci uczęszczających do szkół podstawowych. W roku szkolnym 2015/2016 w porównaniu do roku szkolnego 2012/2013 liczba dzieci w szkołach podstawowych wzrosła o 721 uczniów.
- Zanotowano znaczący wzrost wychowanków w przedszkolach i punktach przedszkolnych oraz oddziałach „0”, a mianowicie o 163 dzieci.
- Liczba dzieci uczęszczających do placówek niepublicznych w roku 2015/2016 w stosunku do roku 2012/2013 wzrosła o 181.

II. PROCES NAUCZANIA

Promocja uczniów do klas programowo wyższych i drugoroczność

Nazwa szkoły	Liczba uczniów w placówkach oświatowych		Promowani				Świadectwo z wyróżnieniem				Egzaminy poprawkowe				Niepromowani			
			Liczba uczniów		Procent uczniów		Liczba uczniów		Procent uczniów		Liczba uczniów		Procent uczniów		Liczba uczniów		Procent uczniów	
	2014/15	2015/16	2014/15	2015/16	2014/15	2015/16	2014/15	2015/16	2014/15	2015/16	2014/15	2015/16	2014/15	2015/16	2014/15	2015/16	2014/15	2015/16
SP Banino	507	654	503	644	99,21%	98,47%	122	141	49,00%	21,56%	0	0	0,00%	0,00%	4	0	0,79%	0,00%
Gimn. Banino	x	64	x	64	x	100,00%	x	18	x	28,13%	x	0	x	0	x	0	x	0,00%
SP Borkowo	146	174	145	174	99,32%	100,00%	40	47	57,14%	27,01%	0	0	0,00%	0,00%	1	0	0,68%	0,00%
SP Glinicz	55	57	55	57	100,00%	100,00%	0	0	0,00%	0,00%	0	0	0,00%	0,00%	0	0	0,00%	0,00%
SP Miszewo	98	89	98	88	100,00%	98,88%	22	26	48,89%	29,21%	0	0	0,00%	0,00%	0	1	0,00%	1,12%
SP Niestępowo	155	162	155	162	100,00%	100,00%	28	31	36,36%	19,14%	0	2	0,00%	1,23%	0	0	0,00%	0,00%
SP Pępowo	258	267	258	267	100,00%	100,00%	66	57	52,80%	21,35%	0	0	0,00%	0,00%	0	0	0,00%	0,00%
SP Skrzyszewo	130	148	129	147	99,23%	99,32%	21	22	37,50%	14,86%	1	0	0,77%	0,00%	1	1	0,77%	0,68%
SP Tuchom	35	46	35	45	100,00%	97,83%	0	0	0,00%	0,00%	0	0	0,00%	0,00%	0	1	0,00%	2,17%
SP Żukowo	712	787	710	786	99,72%	99,87%	182	126	48,66%	16,01%	0	1	0,00%	0,13%	2	1	0,28%	0,13%
ZPGiSP Chwaszczyno	461	483	454	476	98,48%	98,55%	119	126	40,75%	26,09%	4	4	0,87%	0,83%	8	7	1,74%	1,45%
ZPGiSP Leżno	310	333	309	333	99,68%	100,00%	71	80	35,32%	24,02%	1	7	0,32%	2,10%	1	0	0,32%	0,00%
ZPGiSP Przyjaźń	316	329	315	320	99,68%	97,26%	57	60	25,79%	18,24%	2	8	0,63%	2,43%	1	9	0,32%	2,74%
PG Żukowo	700	663	692	655	98,86%	98,79%	182	162	26,00%	24,43%	28	24	4,00%	3,62%	8	8	1,14%	1,21%
RAZEM	3883	4256	3858	4218	99,36%	99,11%	910	896	23,44%	21,05%	36	46	0,93%	1,08%	26	28	0,67%	0,66%

II. PROCES NAUCZANIA

- W roku szkolnym 2015/2016 4218 (99,11%) uczniów otrzymało promocje do klas programowo wyższych w tym 896 (21,05%) uczniów ukończyło klasę/szkołę ze świadectwem z wyróżnieniem.
- W stosunku do roku poprzedniego procent promowanych uczniów pozostaje na zbliżonym poziomie.

II. PROCES NAUCZANIA

Frekwencja i negatywne oceny z zachowania w prowadzonych przez Gminę Żukowo

Nazwa szkoły	Frekwencja uczniów wyrażona w %		Nieodpowiednia lub naganna roczna klasyfikacyjna ocena zachowania			
			Liczba uczniów		Procent uczniów	
	2014/15	2015/16	2014/15	2015/16	2014/15	2015/16
SP Banino	91,90%	91,26%	2	4	0,39	0,61%
Gimn Banino	x	90,72%	x	3	x	4,68%
SP Borkowo	94,63%	92,67%	0	0	0,00%	0
SP Glincz	90,25%	88,86%	0	0	0,00%	0
SP Miszewo	92,37%	91,66%	0	0	0,00%	0
SP Niestępowo	92,00%	91,50%	1	3	0,65	1,85%
SP Pępowo	91,00%	90,60%	1	0	0,39	0
SP Skrzyszewo	88,50%	90,02%	0	0	0,00%	0
SP Tuchom	73,70%	82,40%	0	0	0,00%	0
SP Żukowo	91,00%	90%	2	3	0,28%	0,38%
ZPGiSP Chwaszczyno	91,38%	90,00%	5	10	1,08	2,07%
ZPGiSP Leżno	91,00%	88,00%	2	3	0,53%	0,90%
ZPGiSP Przyjaźń	87,39%	88,35%	11	12	3,48	3,64%
PG Żukowo	88,82%	88,72%	30	24	4,30%	3,61%
razem			54	62	1,39%	1,45%

II. PROCES NAUCZANIA

- Frekwencja uczniów w szkołach prowadzonych przez Gminę Żukowo w roku szkolnym 2015/16 kształtuje się na zbliżonym poziomie w stosunku do roku poprzedniego.
- W roku szkolnym 2015/2016 liczba uczniów z roczną oceną nieodpowiednią lub naganną wzrosła w liczbie, jednakże biorąc pod uwagę fakt, iż zanotowano znaczny wzrost liczby uczniów poziom kształtuje się zbliżenie do roku poprzedniego.

II. PROCES NAUCZANIA

Zajęcia pozalekcyjne, konkursy, projekty

- W roku szkolnym 2015/16 w celu wyrównania szans edukacyjnych 2130 uczniów uczestniczyło w różnych formach zajęć wspomagających prawidłowy rozwój. Nastąpił wzrost liczby uczniów biorących udział w poniższych zajęciach w stosunku do poprzednich lat szkolnych

Rodzaj zajęć	Liczba uczniów uczestnicząca w zajęciach		
	2013/14	2014/15	2015/16
Zajęcia rewalidacyjne	104	102	115
Zajęcia logopedyczne	710	708	684
Nauczanie indywidualne	18	24	26
Zajęcia dydaktyczno - wyrównawcze	746	942	1226
Zajęcia socjoterapeutyczne	9	44	79
RAZEM	1587	1820	2130

Zajęcia pozalekcyjne, konkursy, projekty - nauka języka kaszubskiego

- W zajęciach języka kaszubskiego w roku szkolnym 2015/16 uczestniczyło 22,76% ogółu uczniów szkół podstawowych i gimnazjów.

Szkoła	2013/14	2014/15	2015/16
SP Borkowo	125	131	153
SP Glinch	45	55	67
SP Miszewo	83	84	80
SP Niestępowo	42	57	53
SP Pępowo	78	79	73
SP Skrzeszewo	68	81	83
SP Tuchom	32	35	46
SP Żukowo	38	49	43
ZPGiSP Banino	57	59	68
ZPGiSP Chwaszczyno	27	69	80
ZPGiSP Leżno	3	106	117
ZPGiSP Przyjaźń	88	78	73
PG Żukowo	28	33	33
RAZEM	714	916	969

Zajęcia pozalekcyjne, konkursy, projekty - koła zainteresowań

- łącznie realizowano tygodniowo 282 godziny zajęć przedmiotowych i artystycznych oraz 59 godzin zajęć sportowych. W stosunku do roku poprzedniego liczba godzin zajęć pozalekcyjnych wzrosła o 24.

Szkoła	Świetlica Liczba godzin tygodniowo	Koła zainteresowań		Zajęcia sportowe
		według rodzaju	Liczba godzin realizowana w tygodniu	
SP Borkowo	26 + 6 (I-VI) 13 + 2 (oddziały przedszkolne)	koło matematyczne, koło wokalnno-muzyczne, rozwijanie zdolności, wyrównywanie szans	13	2
SP Glinicz	26	Koło szachowe „Mały Szachista”, koło matematyczne „Kangur”, koło teatralne, koło plastyczne „Mały Malarz”, koło kulinarne „Mały Kucharz”, zabawy taneczne, kółko reporterów „Mały reporter”, kółko czytelnicze	8	0
SP Miszewo	26	koło plastyczne, koło hafciarskie, koło muzyczne, koło przyrodnicze, koło matematyczne „Kangur”, koło techniczne, koło polonistyczno-historyczne, regionalny zespół taneczny, dyskusyjny klub filmowy	10	1
SP Niestępowo	26	koło muzyczne, koło przyrodnicze, koło regionalne, koło matematyczne, koło j. angielskiego, koło plastyczne	12	0

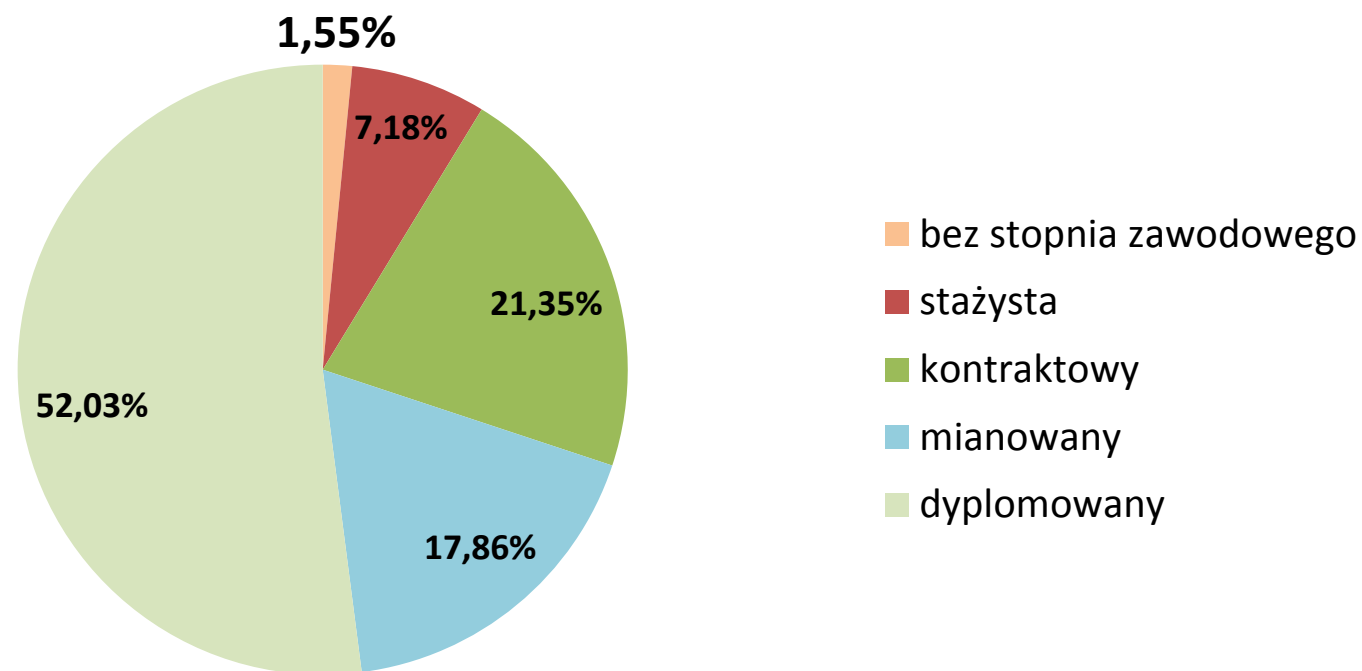
Szkoła	Świetlica Liczba godzin tygodniowo	Koła zainteresowań		Zajęcia sportowe
		według rodzaju	Liczba godzin realizowana w tygodniu	
SP Pępowo	52	koło polonistyczne, koło przyrodnicze, koło szachowo-warcabowe, zajęcia języka angielskiego, koło teatralne, zajęcia artystyczne, koło regionalne	13	2
SP Skrzeszewo	39	taniec kaszubski, zajęcia wyrównawcze, zajęcia wyrównawcze z matematyki, zajęcia dla uczniów zdolnych, zajęcia taneczno ruchowe, zajęcia plastyczne, chór szkolny, zajęcia z języka angielskiego, zajęcia kreatywności, zajęcia wyrównawcze z języka polskiego, zajęcia z języka angielskiego – wyrównawcze, kółko techniczne, kółko turystyczne, kółko informatyczne, terapia logopedyczna „Kółko Bystrzaki”	30	1
SP Tuchom	20	koło teatralne	1	0
SP Żukowo	97,5	basen, zajęcia artystyczne, zajęcia rozwijające, zajęcia rozwijające matematycznie, zajęcia z języka angielskiego, zajęcia z języka polskiego	34	8
ZPGiSP Banino	155,5 (+62,5 godz. dodatkowych zajęć przedszkolnych płatnych)	koła plastyczne, koła teatralne, koła teatralne w j. angielskim, koło taneczne, chór, koło piosenki angielskiej, Odyseja Umysłu, LOP, Ortografitti, koło przyrodnicze, koło miłośników Gdańska, koło psychologiczne, koło informatyczne, koło wyrównawcze, koło ekologiczne, koło poetyckie, koło j. angielskiego, koło wiedzy pożarowej, przygotowanie do sprawdzianu, poprawy prac klasowych i sprawdzianów	77	9

Szkoła	Świetlica Liczba godzin tygodniowo	Koła zainteresowań		Zajęcia sportowe
		według rodzaju	Liczba godzin realizowana w tygodniu	
ZPGiSP Chwaszczyno	89 (I - VI) 20 (oddziały przedszkolne)	koło religijne, koło teatralne, koło języka angielskiego, koło przyrodnicze, koło polonistyczne, koło CARITAS, koło j. kaszubskiego, koło BRD, chór, koło muzyczne, zajęcia ruchowe	19	14
ZPGiSP Leżno	71	koła: informatyczne, matematyczne, językowe, regionalne historyczne, wartości w życiu człowieka, polonistyczno-dziennikarskie, plastyczno-techniczne, szachowe, rekreacyjno-sportowe, teatralne, mitologiczne, Zespół Wena, Caritas, Zajęcia z fizyki, Chirliderki, gimnastyka artystyczna, terapia psychologiczna, zajęcia na basenie	21	2
ZPGiSP Przyjaźń	1	koło plastyczne, koło teatralne, chór, koło języka angielskiego, koło PCK, klub wolontariatu, koło języka niemieckiego, koło z fizyki, koło matematyczne, koło turystyczne, koło historyczne, koło religijno – teatralne, koło biologiczne, koło historyczne	20	6
PG Żukowo	65	koło robotyki i programowania, koło techniczno – plastyczne, koła przedmiotowe, koło artystyczne, koło kulinarne	24	14

III. KADRA NAUCZYCIELSKA

Struktura zatrudnienia nauczycieli w szkołach prowadzonych przez Gminę Żukowo

Nauczyciele według stopnia awansu zawodowego w roku szkolnym 2015/16



III. KADRA NAUCZYCIELSKA

Struktura zatrudnienia nauczycieli w szkołach prowadzonych przez Gminę Żukowo

Nauczyciele według stopnia awansu zawodowego w latach 2013-16

Stopień awansu zawodowego	% nauczycieli w roku szkolnym		
	2013/14	2014/15	2015/16
bez stopnia zawodowego	0,20	0,41	1,55
stażysta	7,05	3,96	7,18
kontraktowy	18,00	19,32	21,36
mianowany	23,87	19,76	17,86
dyplomowany	50,88	56,55	52,04

III. KADRA NAUCZYCIELSKA

Liczba nauczycieli posiadających kwalifikacje do nauczania więcej niż jednego przedmiotu

Nazwa szkoły	Liczba nauczycieli	
	2014/15	2015/16
SP Borkowo	17	17
SP Glincz	10	10
SP Miszewo	8	8
SP Niestępowo	14	11
SP Pępowo	26	26
SP Skrzyszewo	17	20
SP Tuchom	7	7
SP Żukowo	55	57
ZPGiSP Banino	26	47
ZPGiSP Chwaszczyno	28	40
ZPGiSP Leźno	35	36
ZPGiSP Przyjaźń	32	34
PG Żukowo	16	49
RAZEM	291	362

III. KADRA NAUCZYCIELSKA

Struktura zatrudnienia w placówkach oświatowych prowadzonych przez Gminę Żukowo

Nazwa szkoły	Zatrudnienie				w tym:							
					Pracownicy pedagogiczni				Pozostali (administracja i obsługa)			
	Etaty		Osoby		Etaty z godzinami ponadwymiarowymi		Liczba nauczycieli		Etaty		Osoby	
	2014/15	2015/16	2014/15	2015/16	2014/15	2015/16	2014/15	2015/16	2014/15	2015/16	2014/15	2015/16
SP Banino / ZPGiSP Banino	86,46	116,73	72	94	60,71	86,75	51	77	19,75	29,98	21	33
SP Borkowo	30,28	32,14	25	110	24,53	26,39	18	22	5,75	5,75	7	7
SP Glincz	13,84	14,45	16	29	11,54	11,77	11	11	2,30	2,68	5	5
SP Miszewo	15,76	21,03	16	16	13,26	17,53	12	18	2,50	3,5	4	5
SP Niestępowo	30,61	28,97	32	23	23,28	20,64	23	20	7,33	8,33	9	10
SP Pępowo	42,52	46,56	45	30	32,61	35,98	33	35	9,91	10,58	12	12
SP Skrzyszewo	24,60	26,14	24	47	19,85	21,39	18	21	4,75	4,75	6	6
SP Tuchom	8,93	1,93	11	27	7,00	6,90	8	9	1,93	1,93	3	3
SP Żukowo	95,39	103,25	87	12	77,56	86,42	68	76	17,83	16,83	19	18
ZPGiSP Chwaszczyno	73,52	79,41	64	72	58,92	64,26	47	54	14,60	15,15	17	18
ZPGiSP Leżno	63,90	65,8	59	61	55,90	57,30	50	52	8,00	8,50	9	9
ZPGiSP Przyjaźń	56,31	55,6	56	57	45,31	46,10	42	45	11,00	9,50	14	12
PG Żukowo	106,12	105,15	91	95	86,37	85,40	71	75	19,75	19,75	20	20
RAZEM	648,24	697,16	598	673	516,84	559,93	452	515	125,40	137,23	146	158

Struktura zatrudnienia w placówkach oświatowych prowadzonych przez Gminę Żukowo

Nazwa szkoły	Zatrudnienie w tym								Ogólna liczba nauczycieli		% zatrudnionych n-li w niepełnym wymiarze godzin w stosunku do wszystkich n-li	
	pracownicy pedagogiczni				Pozostali (administracja i obsługa)							
	Liczba zatrudnionych n-li w niepełnym wymiarze godzin		Liczba zatrudnionych n-li w pełnym wymiarze godzin		Liczba osób zatrudnionych w niepełnym wymiarze godzin		Liczba osób zatrudnionych w pełnym wymiarze godzin		2014/15	2015/16	2014/15	2015/16
	2014/15	2015/16	2014/15	2015/16	2014/15	2015/16	2014/15	2015/16				
SP Banino / ZPGiS Banino	8	17	43	60	3	7	18	26	51	77	15,69	22,08
SP Borkowo	4	4	14	18	2	2	5	5	18	22	22,22	18,18
SP Glincz	2	4	9	7	5	4	0	1	11	11	18,18	36,36
SP Miszewo	3	8	9	10	2	2	2	3	12	18	25,00	44,44
SP Niestępowo	5	3	18	17	3	3	6	7	23	20	21,74	15,00
SP Pępowo	10	11	23	24	4	3	8	9	33	35	30,30	31,43
SP Skrzyszewo	4	6	14	15	2	1	4	5	18	21	22,22	28,57
SP Tuchom	4	5	4	4	2	2	1	1	8	9	50,00	55,56
SP Żukowo	5	5	63	71	5	4	14	14	68	76	7,35	6,58
ZPGiSP Chwaszczyno	2	5	45	49	7	7	10	11	47	54	4,26	9,26
ZPGiSP Leżno	10	10	40	42	2	1	7	8	50	52	20,00	19,23
ZPGiSP Przyjaźń	10	14	32	31	5	4	9	8	42	45	23,81	31,11
PG Żukowo	10	17	61	58	1	1	19	19	71	75	14,08	22,67
RAZEM	77	109	375	406	43	41	103	117	452	515	17,04	21,17

IV. BAZA LOKALOWA I WYPOSAŻENIE PLACÓWEK OŚWIATOWYCH

- Dyrektorzy w swoich planach finansowych zabezpieczają środki dydaktyczne umożliwiające realizację przyjętych programów nauczania i wychowania, w tym dostęp do komputerów, tablic interaktywnych, Internetu i programów multimedialnych. Pozyskują środki ze źródeł pozabudżetowych na doposażenie placówek. W roku szkolnym 2015/16 liczba komputerów będących na wyposażeniu szkół wzrosła o 83 w stosunku do poprzedniego roku, zakupiono 22 projektory multimedialne oraz 2 tablice interaktywne.

IV. BAZA LOKALOWA I WYPOSAŻENIE PLACÓWEK OŚWIATOWYCH

Nazwa szkoły	Komputery				Projektory multimedialne				Tablice informacyjne			
	2012/13	2013/14	2014/15	2015/16	2012/13	2013/14	2014/15	2015/16	2012/13	2013/14	2014/15	2015/16
SP Borkowo	17	27	24	24	7	7	9	10	7	7	9	10
SP Glincz	18	22	25	27	4	4	6	5	2	3	4	4
SP Miszewo	13	18	19	19	2	2	5	5	1	1	5	5
SP Niestępowo	13	26	18	22	3	3	4	7	3	3	3	3
SP Pępowo	17	38	27	30	5	5	11	12	2	2	3	3
SP Skrzyszewo	21	20	23	30	3	3	5	6	3	3	4	5
SP Tuchom	1	8	14	14	0	0	2	2	1	1	1	1
SP Żukowo	39	70	58	58	6	6	6	10	6	6	14	14
ZPGiSP Banino	39	48	52	55	8	10	18	23	5	5	9	9
ZPGiSP Chwaszczyno	27	43	87	113	7	7	12	13	6	6	10	10
ZPGiSP Leżno	40	43	57	87	8	8	8	11	6	6	8	8
ZPGiSP Przyjaźń	21	35	61	64	5	5	11	11	5	5	9	9
PG Żukowo	42	78	79	84	11	11	14	18	5	5	7	7
RAZEM	308	476	544	627	69	71	111	133	52	53	86	88

IV. BAZA LOKALOWA I WYPOSAŻENIE PLACÓWEK OŚWIATOWYCH

Prace remontowe

- Dyrektorzy szkół na bieżąco monitorują stan techniczny budynków, przeprowadzając okresowe kontrole oraz wykonując niezbędne remonty.

Lp.	Nazwa szkoły	Remonty
1	Szkoła Podstawowa im. Jana Pawła II w Borkowie	Drobne prace konserwatorskie oraz dokonano szeregu poprawek malarskich, Przyklejenie narożników w korytarzach szkolnych, Montaż w oddziale przedszkolnym umywalki z szafką, Remont schodów przy głównym wejściu do szkoły (wymiana uszkodzonych płytek).
2	Szkoła Podstawowa im. Remusa w Glinczu	Naprawy gwarancyjne
3	Szkoła Podstawowa im. Jana Trepczyka w Miszewie	Remont generalny jednej z sal lekcyjnych: remont podłogi, wymiana sufitu podwieszanego, wymiana instalacji elektrycznej oraz oświetlenia, montaż płyt kartonowo - gipsowych na ścianach, wyrównywanie i malowanie ścian.
4	Szkoła Podstawowa im. Więźniów Obozu Stutthof w Niestępowie	Prace remontowe i konserwatorskie (położenie nowych płytek na schodach i przed wejściem głównym do szkoły, montaż balustrad oraz drobne prace malarskie – likwidacja skutków intensywnych opadów deszczu)
5	Szkoła Podstawowa im. ppor. Klemensa Wickiego w Pępowie	Malowanie wszystkich sal lekcyjnych, sali gimnastycznej i łazienek uczniowskich. Montaż 50 odbojników narożnikowych i listew ochronnych.

6	Szkoła Podstawowa im. ks. dr. Stanisława Sychowskiego w Skrzyszewie	<p>Remont pomieszczeń na piętrze zaadoptowanego mieszkania na potrzeby szkoły – biblioteka szkolna, pomieszczenie gospodarcze, korytarz na piętrze.</p> <p>Roboty rozbiórkowe: - Rozebranie posadzek z paneli podłogowych</p> <ul style="list-style-type: none"> - Demontaż płyt pilśniowych twardych i desek podłogowych; - Demontaż drzwi wewnętrznych na poddasze szkoły . <p>Roboty montażowe:</p> <ul style="list-style-type: none"> - Montaż drzwi wewnętrznych na poddasze szkoły . - Dwustronne wzmocnienie drewnianych belek stropowych - Izolacje cieplne i przeciwdźwiękowe poziome płytami z wełny mineralnej układanej na sucho- jedna warstwa - Podłoga z płyt OSB gr 22mm - pokrycie jednokrotne. - Posadzka z płytek gresowych o wymiarach 30x30 układane metodą kombinowaną – - Montaż posadzki z płyt panelowych o podwyższonej odporności na ścieranie + listwy przypodłogowe. - Okładziny gipsowo – kartonowe pojedyncze na stropach na ruszcie metalowym <p>Malowanie ścian i sufitów, lamperia z tynku mozaikowego</p>
7	Szkoła Podstawowa w Tuchomiu	Prace remontowe i konserwatorskie (wymiana armatury łazienkowej, malowanie szatni, malowanie korytarza).
8	Szkoła Podstawowa im. Obrońców Wybrzeża w Żukowie	<p>Budynek ul. Gdyńska 7 Malowanie pokoju nauczycielskiego, malowanie gabinetu pedagoga, korytarzy na parterze, malowanie klatki schodowej w piwnicach szkoły we własnym zakresie systemem gospodarczym . Wykonanie wraz z wyposażeniem placu zabaw.</p> <p>Budynek ul. Gdańska 66 Malowanie sali lekcyjnej, świetlicy i szatni.</p>

9	Zespół Publicznego Gimnazjum i Szkoły Podstawowej im. ks. Prałata Józefa Bigusa w Baninie	<p>Publiczne Gimnazjum w Baninie, ul. Lotnicza 15</p> <p>Wykaz prac:</p> <p>1. Remont podłóg, posadzek PCV, wylanie posadzki, zakup wykładziny i położenie w 3 salach - został zakończony</p> <p>2. Wyposażenie 3 sal dydaktycznych w : ławki, krzesła dla uczniów, krzesła i biurka dla nauczycieli, regały, komputery, projektory, rolety, regały</p> <p>Malowanie sal gimnazjalnych</p> <p>3. Szkoła Podstawowa w Baninie, ul. Tuchomska 15</p> <p>Fundamenty pod urządzenia placu zabaw oraz wykonanie nawierzchni poliuretanowej;</p> <p>Wykonanie lamperii natryskowych- sala sportowa;</p> <p>Poszerzenie i utwardzenie parkingu przy sali sportowej, demontaż części ogrodzenia i montaż ogrodzenia wokół sali sportowej;</p> <p>Założenie monitoringu na boisku.</p>
10	Zespół Publicznego Gimnazjum i Szkoły Podstawowej im. Adama Mickiewicza w Chwaszczynie	<p>Wykonanie inwentaryzacji okablowania budynku;</p> <p>Stolarka drzwiowa;</p> <p>Przyłącze światłowodowe;</p> <p>Instalacja okablowania strukturalnego;</p> <p>Podesty sceniczne;</p> <p>Miasteczko Ruchu Drogowego;</p> <p>Remont pomieszczeń oddziału przedszkolnego;</p> <p>Położenie wykładziny PCV w sali lekcyjnej;</p> <p>Remont gabinetu wicedyrektorów;</p> <p>Ułożenie terakoty w korytarzu szkolnym.</p>
11	Zespół Publicznego Gimnazjum i Szkoły Podstawowej im. Jana Pawła II w Leźnie	<p>Wymiana podłogi na poziomie piwnicy oraz parterze szkoły.</p> <p>Wymiana podłogi w sali regionalnej - Kaszubskiej.</p> <p>Naprawa dachu szkoły.</p> <p>Remont zalanych sal lekcyjnych 202 i 203.</p> <p>Remont zalanego korytarza przy sali gimnastycznej oraz pokoju nauczycieli wychowania fizycznego.</p> <p>Wymiana kranu w oddziale przedszkolnym.</p> <p>Wymiana desek klozetowych.</p> <p>Wymiana piasku na boisku dla piłki plażowej oraz w piaskownicy do skoku w dal.</p> <p>Naprawa podnośnika kurtyny na sali gimnastycznej</p>

12	Zespół Publicznego Gimnazjum i Szkoły Podstawowej im. Jana Pawła II w Przyjaźni	<p>Elementy do ogrodzenia boiska Naprawa pieca c. o. i instalacji c .o. Dokumentacja projektowa - kosztorysowa przebudowy boiska Naprawa dachu i remont klas Remont magazynku Adaptacja i remont pomieszczenia do zajęć indywidualnych.</p>
13	Publiczne Gimnazjum nr 2 im. Jana Heweliusza w Żukowie	<p>Malowanie sal lekcyjnych, Malowanie ogrodzenia, Wygłuszenie sali korekcyjnej, Wymiana lustra oraz poręczy baletowych, Wymiana mocowania drabiny podwójnej , Malowanie korytarza w segmencie B pierwsze piętro , Położenie gramoplastu na ścianach korytarza w segmencie B pierwsze piętro Naprawa przecieków dachu hali sportowej, Wymiana oświetlenia na ORLIK-u.</p>

V. STAN REALIZACJI ZADAŃ OŚWIATOWYCH NA RZECZ UCZNIÓW, SZKÓŁ

Pomoc materialna dla uczniów

Stypendia Rady Miejskiej i Burmistrza Gminy Żukowo

- Stypendium przyznaje się uczniom szkół podstawowych, gimnazjalnych i ponadgimnazjalnych zamieszkałym na terenie Gminy Żukowo za wybitne wyniki w nauce, osiągnięcia sportowe i artystyczne na szczeblu powiatowym, wojewódzkim, jak i ogólnopolskim.
- W roku szkolnym 2015/2016 stypendium Rady Miejskiej w Żukowie i Burmistrza Gminy Żukowo otrzymało **119** uczniów zamieszkałych na terenie gminy.
- Wszystkie stypendia przyznawane są na okres 10 miesięcy - od września do czerwca.

V. STAN REALIZACJI ZADAŃ OŚWIATOWYCH NA RZECZ UCZNIÓW, SZKÓŁ

Pomoc materialna dla uczniów

Stypendia Rady Miejskiej i Burmistrza Gminy Żukowo

Stypendia RMiB					
Stawka m-c	Rodzaj	2014/2015		2015/2016	
		Ilość	Kwota ogółem	Ilość	Kwota ogółem
100 zł	Naukowe	0	0,00 zł	19	19 000,00 zł
	Artystyczne	0	0,00 zł	12	12 000,00 zł
	Sportowe	12	12 000,00 zł	25	25 000,00 zł
80 zł	Naukowe	5	4 000,00 zł	20	16 000,00 zł
	Artystyczne	3	2 400,00 zł	9	7 200,00 zł
	Sportowe	6	4 800,00 zł	8	6 400,00 zł
60 zł	Naukowe	7	4 200,00 zł	-	-
	Artystyczne	19	11 400,00 zł	-	-
	Sportowe	11	6 600,00 zł	-	-
50 zł	Naukowe	-	-	4	2 000,00 zł
	Artystyczne	-	-	8	4 000,00 zł
	Sportowe	-	-	14	7 000,00 zł
RAZEM		63	45 400,00 zł	119	98 600,00 zł

V. STAN REALIZACJI ZADAŃ OŚWIATOWYCH NA RZECZ UCZNIÓW, SZKÓŁ

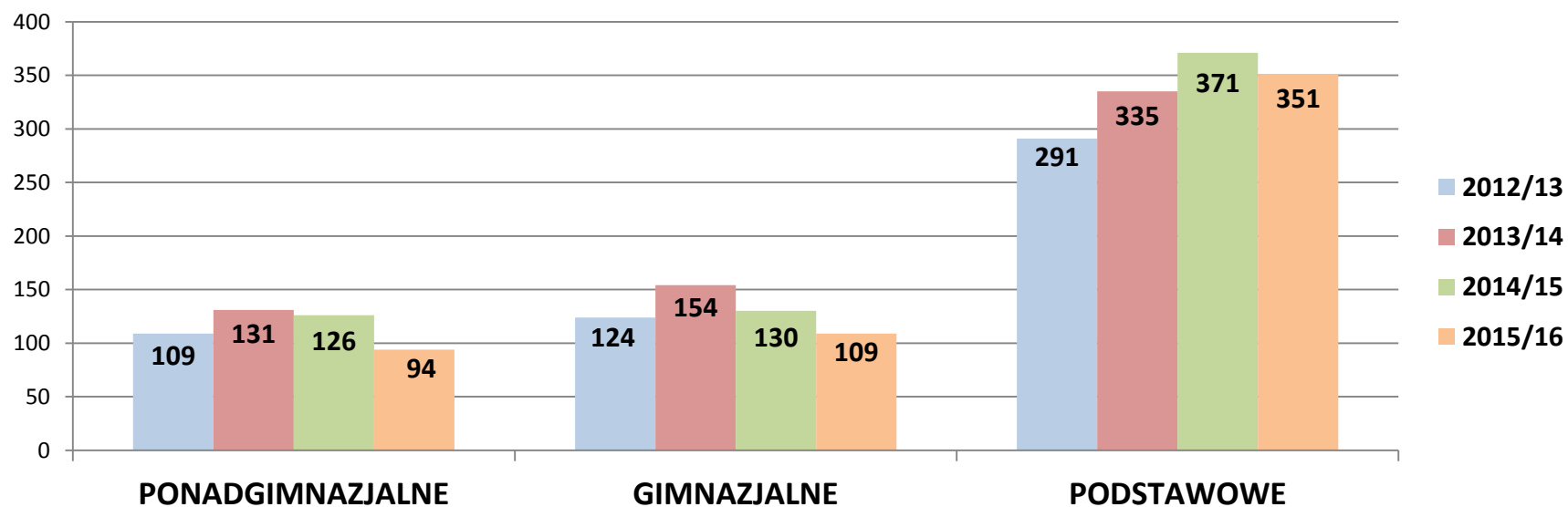
Pomoc materialna dla uczniów

Pomoc socjalna

- Uczniowie z rodzin o najniższych dochodach otrzymują pomoc materialną w formie: stypendium socjalnego, zasiłku szkolnego. W roku szkolnym 2015/2016 **555** uczniów otrzymywało stypendium szkolne, **3** uczniów zasiłek szkolny.

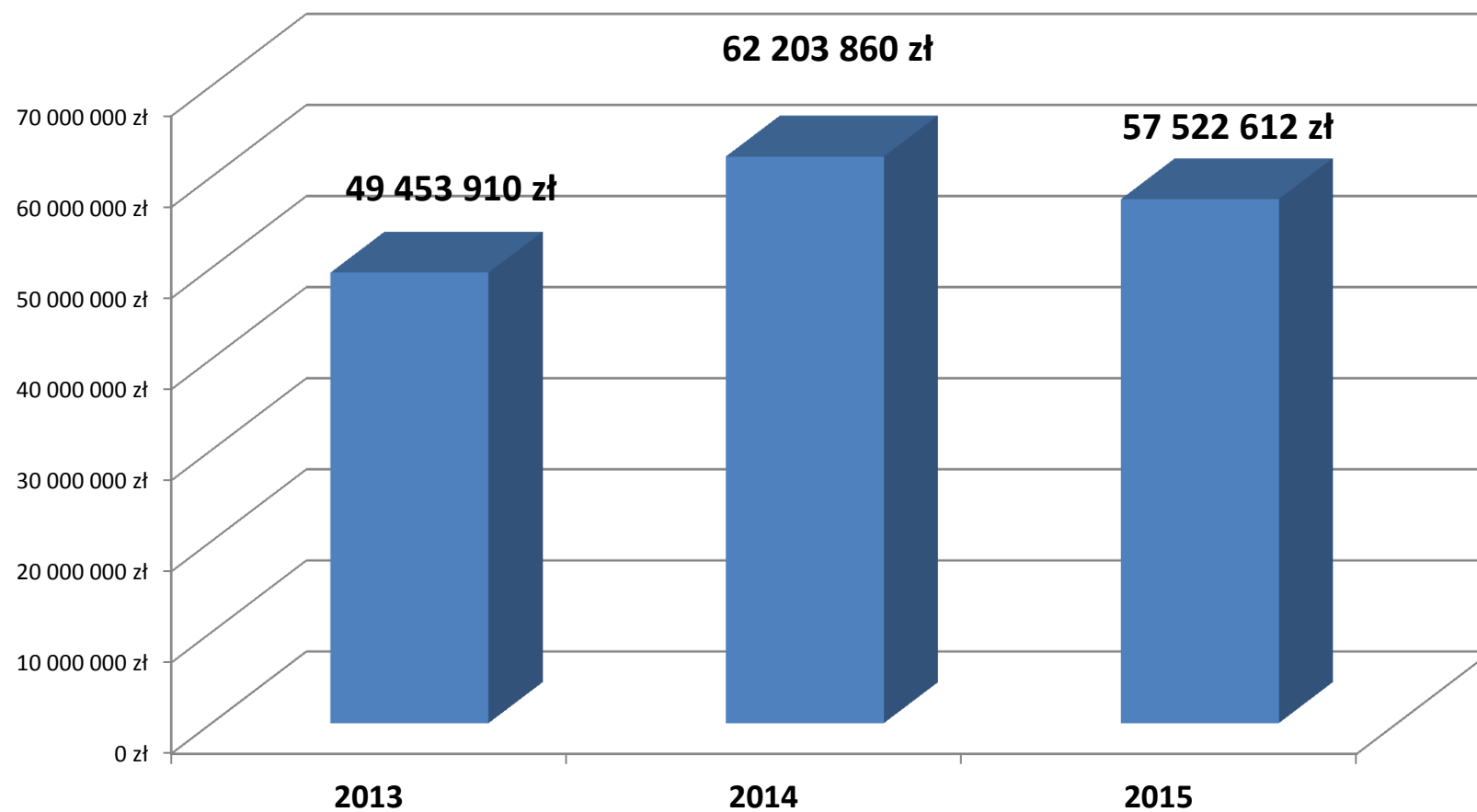
Pomoc materialna dla uczniów - pomoc socjalna

Typ szkoły	Liczba uczniów			
	2012/2013	2013/2014	2014/2015	2015/16
Policealne	0	0	0	0
Ponadgimnazjalne	109	131	126	94
Gimnazjalne	124	154	130	109
Podstawowe	291	335	371	351
OREW (Ośrodek Rehabilitacyjno-Edukacyjno- Wychowawczy)	1	1	5	1
RAZEM	525	621	632	555



VI. FINANSOWANIE OŚWIATY

Wydatki ogółem (działy 801 i 854)

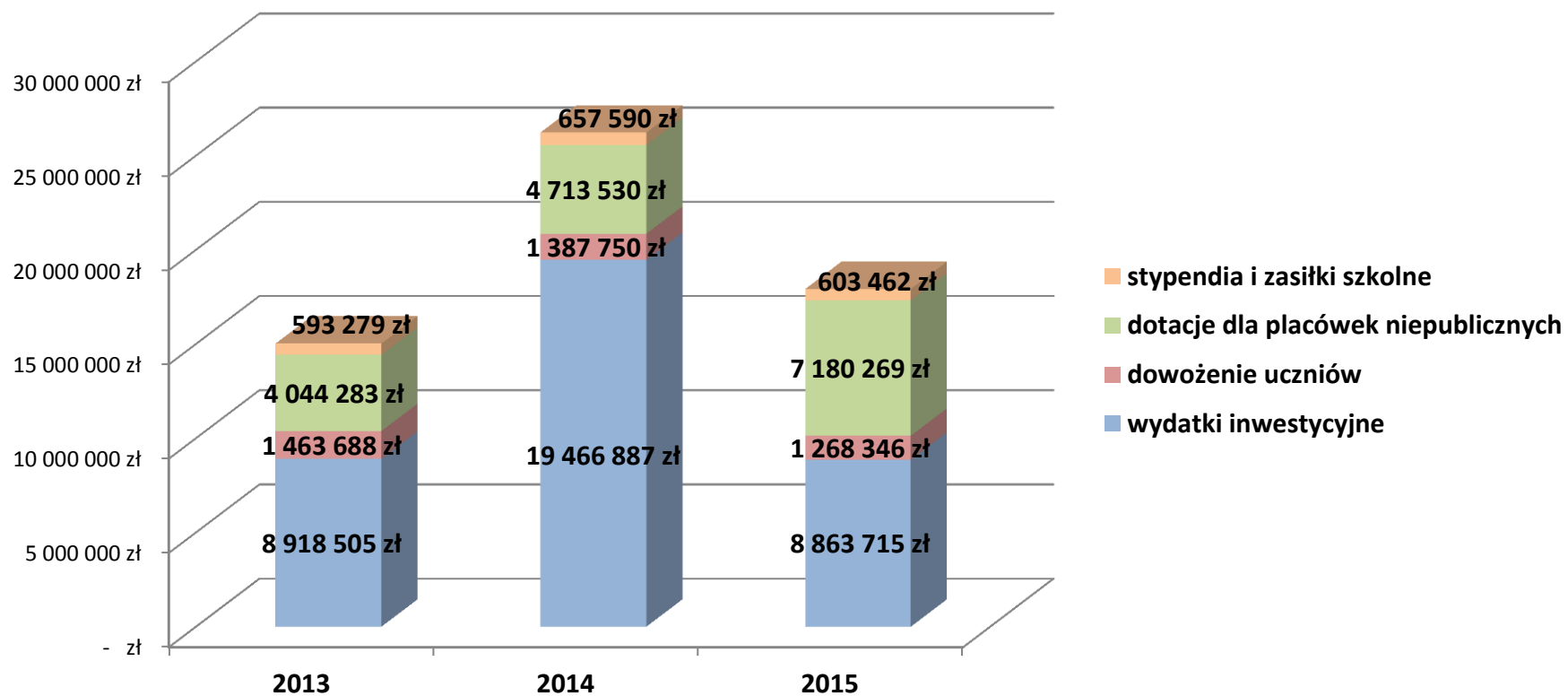


Wydatki ogółem w poszczególnych szkołach

szkoła	2013	2014	2015
SP Banino / ZPGiSP Banino od IX 2015	3 323 725 zł	3 900 388 zł	5 466 101 zł
SP Borkowo	1 597 333 zł	1 837 268 zł	1 944 394 zł
SP Glincz	606 154 zł	655 342 zł	796 691 zł
SP Miszewo	1 045 155 zł	1 061 025 zł	1 178 974 zł
SP Niestępowo	1 779 003 zł	1 752 708 zł	1 903 598 zł
SP Pępowo	2 392 809 zł	2 408 225 zł	2 742 170 zł
SP Skrzyszewo	1 472 555 zł	1 550 638 zł	1 595 445 zł
SP Tuchom	494 082 zł	516 079 zł	555 772 zł
SP Żukowo	5 322 536 zł	5 520 610 zł	5 881 822 zł
ZPGiSP Chwaszczyno	4 301 551 zł	4 248 891 zł	4 457 169 zł
ZPGiSP Leźno	3 315 502 zł	3 442 060 zł	3 820 697 zł
ZPGiSP Przyjaźń	3 167 011 zł	3 362 356 zł	3 362 329 zł
PG Żukowo	5 519 993 zł	5 595 086 zł	5 820 384 zł

Wydatki – rozkład w poszczególnych latach

Wydatki	2013	2014	2015
wydatki inwestycyjne	8 918 505 zł	19 466 887 zł	8 863 715 zł
dowożenie uczniów	1 463 688 zł	1 387 750 zł	1 268 346 zł
dotacje dla placówek niepublicznych	4 044 283 zł	4 713 530 zł	7 180 269 zł
stypendia i zasiłki szkolne	593 279 zł	657 590 zł	603 462 zł

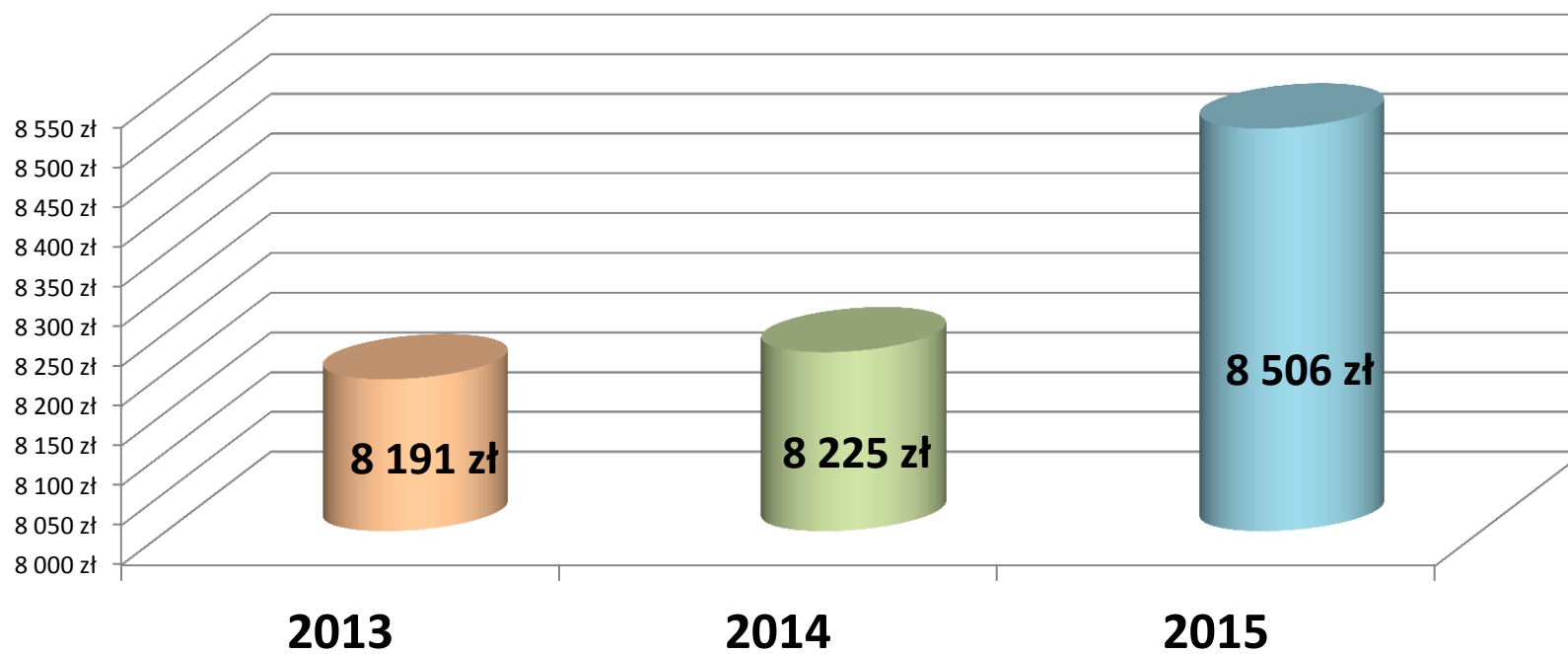


VI. FINANSOWANIE OŚWIATY – struktura dochodów

	Rok 2013		Rok 2014		Rok 2015	
	zł	% całości	zł	% całości	zł	% całości
Subwencja oświatowa	32 429 122,00 zł	80,00%	34 191 543,00 zł	91,53%	37 097 348,00 zł	87,71%
Dotacje	4 041 065,00 zł	9,97%	2 854 087,28 zł	7,64%	4 327 881,32 zł	10,23%
Dochody realizowane przez szkoły i urząd gminy	4 065 215,20 zł	10,03%	308 026,56 zł	0,82%	871 860,62 zł	2,06%
RAZEM	40 535 402,20	100,00%	37 353 656,84 zł	100,00%	42 297 089,94 zł	100%

VI. FINANSOWANIE OŚWIATY

Przeciętny koszt utrzymania ucznia w latach 2013-2015



VI. FINANSOWANIE OŚWIATY

Przeciętny koszt utrzymania ucznia w szkołach - w latach 2013-2015

Szkoła	2013	2014	2015
SP Banino	7 072 zł	7 131 zł	7 798 zł
SP Borkowo	10 046 zł	11 002 zł	10 492 zł
SP Glinicz	8 743 zł	11 268 zł	9 959 zł
SP Miszewo	9 954 zł	9 646 zł	10 816 zł
SP Niestępowo	9 582 zł	9 225 zł	9 863 zł
SP Pępowo	7 897 zł	7 410 zł	7 724 zł
SP Skrzyszewo	9 002 zł	9 020 zł	9 310 zł
SP Tuchom	9 502 zł	9 054 zł	9 263 zł
SP Żukowo	6 824 zł	6 908 zł	7 140 zł
ZPGiSP Chwaszczyno	8 620 zł	8 171 zł	8 347 zł
ZPGiSP Leźno	9 366 zł	9 417 zł	9 911 zł
ZPGiSP Przyjaźń	9 062 zł	9 618 zł	9 311 zł
PG Żukowo	7 865 zł	8 011 zł	8 467 zł

VI. FINANSOWANIE OŚWIATY

Wysokość średnich wynagrodzeń nauczycieli na poszczególnych stopniach awansu zawodowego w szkołach w 2015 roku.

Stopień awansu zawodowego	Wynagrodzenie średnie - miesięczne	Faktycznie poniesione wydatki na wynagrodzenia - rocznie	w tym wynagrodzenie wypłacone powyżej średniej gwarantowanej przez Państwo
stażysta	2 717,59 zł	819 345,51 zł	23 743,86 zł
kontraktowy	3 016,52 zł	3 077 046,34 zł	350 956,89 zł
mianowany	3 913,33 zł	3 567 527,12 zł	182 340,14 zł
dyplomowany	5 000,37 zł	15 211 967,13 zł	1 168 327,98 zł

Poziom nakładów na wynagrodzenia nauczycieli wzrósł o 34% wobec wykonania roku 2014.

VII. WYNIKI NADZORU PEDAGOGICZNEGO

Szkoła	Nadzór pedagogiczny sprawowany przez Kuratora Oświaty		
	Data kontroli	Zakres kontroli	Zalecenia
SP Borkowo	nie przeprowadzono kontroli		
SP Glincz	nie przeprowadzono kontroli		
SP Miszewo	nie przeprowadzono kontroli		
SP Niestępowo	18.12.2015 r.	Przestrzeganie praw dziecka i praw ucznia.	Wprowadzić dodatkowe zajęcia dla ucznia z matematyki.
	31.05.2016 r.	Realizacja zaleceń pokontrolnych	Zaktualizować statut szkoły.
SP Pępowo			
SP Skrzyszewo	nie przeprowadzono kontroli		
SP Tuchom	nie przeprowadzono kontroli		
SP Żukowo	25.02.2016 r.	Kontrola wycieczki zimowej	brak zaleceń
	13.04.2016 r.	Organizacja pracy świetlicy szkolnej zorganizowanej w publicznej szkole podstawowej.	brak zaleceń
ZPGiSP Banino	07.10.2015 r.	Doraźna Realizacja podstaw programowych i ramowych programów nauczania oraz zapewniania uczniom bezpiecznych warunków nauki, wychowania i opieki.	brak zaleceń
ZPGiSP Chwaszczyno	09.03.2016 r.	Planowa. Stan sanitarno – higieniczny szkoły.	brak zaleceń
	18.03.2016 r.	W zakresie zgodności z przepisami prawa przeprowadzenia egzaminów klasyfikacyjnych.	brak zaleceń
ZPGiSP Leżno	05.01.2016 r.	Doraźna. Przestrzeganie praw dziecka i praw ucznia.	brak zaleceń
ZPGiSP Przyjaźń	nie przeprowadzono kontroli		
PG Żukowo	30.03.2016 r.	Planowa. Kontrola 5 egzaminów klasyfikacyjnych.	brak zaleceń

VIII. WYNIKI EGZAMINÓW I SPRAWDZIANÓW ZEWNĘTRZNYCH W ROKU SZKOLNYM 2015/2016 - sprawdzian szóstych klas

Szkoły	Liczba uczniów	Rok szkolny 2015/2016					
		Uzyskany wynik					
		j. polski (%)	Matematyka (%)	Razem (%)	stanin	j. angielski (%)	stanin
Szkoła Podstawowa Żukowo	127	66	47	57	4	69	5
Szkoła Podstawowa Chwaszczyno	45	74	66	70	7	76	6
Szkoła Podstawowa Leżno	32	66	35	50	2	69	5
Szkoła Podstawowa Przyjaźń	37	59	33	46	1	47	1
Szkoła Podstawowa Banino	89	69	61	65	6	76	6
Szkoła Podstawowa Miszewo	14	73	57	65	6	71	5
Parafialna Szkoła Podstawowa Żukowo	18	76	63	69	7	82	7
Szkoła Podstawowa Pępowo	39	72	61	67	6	75	6
Szkoła Podstawowa Niestępowo	25	70	52	61	5	69	5
Szkoła Podstawowa Skrzyszewo	18	58	42	50	2	60	3
Szkoła Podstawowa Borkowo	21	75	61	68	7	73	6
Razem Gmina Żukowo	465	68	52	60	5	70	5
Kraj	336 370	71	54	63	5	71	5
pomorskie	22 099	69	52	61	5	70	5
powiat	1 708	66	50	58	4	65	4

VIII. WYNIKI EGZAMINÓW I SPRAWDZIANÓW ZEWNĘTRZNYCH W ROKU SZKOLNYM 2015/2016

- Do sprawdzianu szóstoklasistów w 2016 roku przystąpiło 465 uczniów szkół podstawowych położonych na terenie Gminy Żukowo.
- Najlepsze wyniki ze sprawdzianu osiągnęli uczniowie Szkoły Podstawowej w Chwaszczynie osiągając wysoki stanin 7.
- Średnie wyniki gminy ze sprawdzianu kształtują się na poziomie 5 stanina i są na poziomie średnich wyników osiągniętych w województwie i kraju.
- Uczniowie dobrze poradzili sobie z językiem angielskim osiągając wynik lepszy niż w powiecie i taki sam jak w województwie.

VIII. WYNIKI EGZAMINÓW I SPRAWDZIANÓW ZEWNĘTRZNYCH W ROKU SZKOLNYM 2015/2016

	Publiczne Gimnazjum Żukowo	Publiczne Gimnazjum Chwaszczyno	Publiczne Gimnazjum Leżno	Publiczne Gimnazjum Przyjaźń	gmina	powiat kartuski	pomorskie	kraj
Liczba uczniów	237	40	32	35	344	1 508	21 237	344 677
Średni wynik % język polski	61,7	69,6	68,6	59,7	63,1	66,0	67,0	69,0
stanin	3	5	5	3	4	5	5	5
Średni wynik % część humanistyczna – historia i wos	51,5	54,6	50,4	46,9	51,3	54,0	55,0	56,0
stanin	4	5	3	2	4	5	5	5
Średni wynik % matematyka	42,7	47,8	50,2	39,9	43,7	48,0	48,0	49,0
stanin	4	5	6	3	4	5	5	6
Średni wynik % część przyrodnicza – biologia, fizyka, geografia, chemia	48,0	52,3	46,2	47,2	48,2	49,0	50,0	51,0
Stanin	5	6	4	4	5	5	5	5
Średni wynik % język angielski zakres podstawowy	57,2	60,8	69,4	45,4	57,3	57,0	63,0	64,0
stanin	4	5	6	2	4	4	5	6
Średni wynik % język angielski zakres rozszerzony	34,3	40,5	52,5	24,3	35,4	36,0	45,0	45,0
stanin	4	5	7	2	4	4	6	6
Średni wynik % język niemiecki zakres podstawowy	64,3	50,0	48,4		52,9	47,0	53,0	57,0
stanin	6	4	4		5	4	5	5
Średni wynik % język niemiecki zakres rozszerzony	93,0				93,0	66,0	34,0	44,0
stanin	9				9	7	5	6

**Skala staninowa stosowana w pomiarze dydaktycznym odpowiada nam na pytanie jaką pozycję zajmuje wynik osiągnięty przez ucznia, szkołę... na tle wyników osiągniętych przez całą badaną populację. Skala staninowa wprowadza 9 przedziałów wyników. (źródło CKE)*

VIII. WYNIKI EGZAMINÓW I SPRAWDZIANÓW ZEWNĘTRZNYCH W ROKU SZKOLNYM 2015/2016

- W roku szkolnym 2015/2016 do egzaminu gimnazjalnego przystąpiło w Gminie Żukowo łącznie 344 uczniów.
- Z języka polskiego najlepsze wyniki osiągnęli uczniowie Publicznego Gimnazjum w Chwaszczynie i Leźnie osiągając 5 stanin, równy staninom dla kraju, województwa i powiatu.
- Z części humanistyczno-historycznej i WOS najlepiej napisali uczniowie Publicznego Gimnazjum w Chwaszczynie osiągając stanin 5.
- Z matematyką najlepiej poradzili sobie uczniowie Publicznego Gimnazjum w Leźnie, osiągając stanin 6, równy wynikowi w kraju.

VIII. WYNIKI EGZAMINÓW I SPRAWDZIANÓW ZEWNĘTRZNYCH W ROKU SZKOLNYM 2015/2016

- Uczniowie Publicznego Gimnazjum w Chwaszczynie osiągnęli wynik 6 stanina z części przyrodniczej, który jest najlepszym wynikiem w gminie.
- Z języka angielskiego najlepiej (wyżej niż w kraju, powiecie, województwie czy gminie) wypadli uczniowie Publicznego Gimnazjum w Leźnie, osiągając stanin 7 (zakres rozszerzony).
- Egzamin z języka niemieckiego pisali jedynie uczniowie Publicznego Gimnazjum Nr 2 w Żukowie (w zakresie podstawowym i rozszerzonym), osiągając wynik na poziomie 9 stanina, o 3 punkty wyższy niż w kraju.

The background features a series of overlapping, wavy, organic shapes in shades of green and blue. The colors transition from a light green at the top to a darker green and then to a bright blue at the bottom. The shapes are layered, creating a sense of depth and movement.

Dziękuję za uwagę